

Materialliste Klasse 1

Fachunterricht

6 Schnellhefter:

Mathematik-blau, Deutsch-rot, Sachunterricht-grün, Musik-gelb, Religion-lila

2 Rechenhefte DIN A4 Nr. 7

2 Schreibhefte DIN A4 Nr. 1 (Deutschunterricht)

4 Schreibhefte DIN A4 Nr.21 (Religion, Sachunterricht, Themenhefte)

Kunstunterricht

Dicke Wachsmalstifte (wasserfest)

1 großer Anspitzer für Wachsmalstifte

12 Farben Tuschkasten

2 Borstenpinsel Nr.12 und Nr. 8

1 Haarpinsel Nr.8

1 gute Kinderschere

keine Filzstifte

Bitte geben sie diese Dinge in einen Schuhkarton mit, nicht breiter als 19 cm

Den Karton bitte mit dem Namen des Kindes versehen.

Sportunterricht

Turnschuhe mit heller Sohle, T-Shirt, Turnhose (in einem Turnbeutel)

Schreib- und Rechenübungen

2 mittelweiche Bleistifte

Buntstifte

1 Anspitzer für dicke und dünne Malstifte (mit Auffangbehälter)

1 Radiergummi

Dickies (6 Farben)

Außerdem

1 Sitzkissen

Pantoffeln

5€ für ein Hausaufgabenheft (wir organisieren ein schuleigenes Hausaufgabenheft)

5€ Kopier- und Papiergeld

Bitte beschriften Sie die Hefte und versehen Sie die Materialien mit Namen. Achten Sie bitte auch darauf, dass die Materialien während des Schuljahres vollständig bleiben. Bitte ergänzen Sie gegebenenfalls die fehlenden Materialien.

Es ist durchaus sinnvoll, gelegentlich den Schultornister gemeinsam mit Ihrem Kind zu durchforsten, um Arbeitsblätter zu sortieren und die Tasche von Unrat zu befreien. Die Bücher werden dadurch geschont, denn die Anspitzreste im Tornister verursachen dunkle Ränder an den Büchern. Oft finden sich auch wichtige Elterninformationen wieder!



Lernmittelausleihe

	Titel:	Bestellnummer:	Kauf:	Ausleihe:	Ausleihe 80%*:
1. Klasse	Erstlesebuch: Einsterns-Schwester	978-3-06-082218-8	9,99 €	3,50 €	2,80 €
2. Klasse	Lesebuch: Einsterns-Schwester 2	978-3-06-084142-4	11,99 €	4,50 €	3,60 €

* Ermäßigungsbetrag für Familien mit drei oder mehr schulpflichtigen Kindern.

Lernmittelkauf

	Titel:	Bestellnummer:	Preis:
1. Klasse	Einsterns-Schwester: 6 Buchstabenhefte und Begleitheft im Schuber. Druckschrift.	978-3-06-081255-4	19,99 €
	Einsterns-Schwester 1/2: Schreiblehrgang Lateinische Ausgangsschrift	978-3-06-083260-6	7,99 €
	Flex und Flo – Ausgabe 2014. Paket 1	978-3-425-13510-6	20,95 €
	Flex und Flo. Trainingsheft 1	978-3-425-13236-5	6,95 €
2. Klasse	Einsterns-Schwester 2: Sprache und Lesen – Neubearbeitung. Themenhefte 1 – 4 und Projektheft mit Schuber. <u>Verbrauchsmaterial</u>	978-3-06-083551-5	19,99 €
	Flex und Flo – Ausgabe 2014. Paket 2	978-3-425-13520-5	20,95 €
	Flex und Flo. Trainingsheft 2	978-3-425-13237-2	6,95 €
3. Klasse	Einsterns-Schwester 3: Sprache und Lesen – Neubearbeitung. Themenhefte 1 – 4 und Projektheft mit Schuber. <u>Verbrauchsmaterial</u>	978-3-06-081737-5	19,99 €
	Flex und Flo – Ausgabe 2014. Paket 3	978-3-425-13530-4	20,95 €
	Flex und Flo. Trainingsheft 3	978-3-425-13238-9	6,95 €
	Jo-Jo, Sachunterricht 3, Ausgabe N, Arbeitsheft	978-3-06-083387-0	8,25 €
4. Klasse	Einsterns Schwester 4: Sprache und Lesen – Neubearbeitung. Themenhefte 1 – 4 und Projektheft mit Schuber. <u>Verbrauchsmaterial</u>	978-3-06-081740-5	19,99 €
	Flex und Flo – Ausgabe 2014. Paket 4	978-3-425-13540-3	20,95 €
	Flex und Flo. Trainingsheft 4	978-3-425-13239-6	6,95 €
	Jo-Jo, Sachunterricht 4, Ausgabe N, Arbeitsheft	978-3-06-083385-6	8,25 €


Sicher zur Schule – mit dem Bus!


Liebe Eltern, liebe Erziehungsberechtigte,


insbesondere im ländlichen Raum Niedersachsens sind Grundschul Kinder auf die Beförderung mit einem Verkehrsmittel angewiesen. Der Bus ist im Vergleich zur individuellen Beförderung mit dem Pkw eine sehr sichere Alternative. Noch sicherer wird die Fahrt, wenn einige einfache Verhaltensregeln beachtet werden.


Für die Schulanfänger stellt die Busfahrt eine neue und spannende Erfahrung dar. Im Alltag können sie aber auch mit Problemen wie Drängeleien an der Haltestelle, Konflikten zwischen Schülerinnen und Schülern, vollen Bussen und Verspätungen konfrontiert werden. Im Rahmen der Schulanfangsaktion geben Schulen gemeinsam mit Kooperationspartnern wie der Polizei und den örtlichen Verkehrswachen Hinweise, wie sich Kinder sicher im Bus und an Haltestellen verhalten.


Die wichtigsten Regeln zum sicheren Busfahren:



-  Erst wenn der Bus abgefahren ist, kann man genau sehen, ob die Fahrbahn frei ist.
Deshalb: Niemals vor oder hinter dem haltenden Bus über die Straße laufen.
- Kinder, die auf dem Weg zur Haltestelle hetzen müssen, achten nicht genug auf den Straßenverkehr.

 **Deshalb: Rechtzeitig von zu Hause losgehen.**
- Ein Kind kann bei bestimmten Aktivitäten leicht auf die Fahrbahn geraten.

Deshalb: Nicht toben, laufen, fangen oder spielen an der Haltestelle.
-  In einer Haltebucht schwenkt die vordere rechte Ecke des Busses seitlich aus.
Deshalb: Mindestens 1 Meter Abstand zum heranfahrenden Fahrzeug halten.
- Beim Drängeln besteht die Gefahr, dass die Kinder stolpern und stürzen.

 **Deshalb: Beim Einsteigen nicht drängeln.**
- Mit Ranzen auf dem Rücken sitzt man schlecht und unsicher. Taschen gehören nicht in den Gang – Stolpergefahr! – und nicht auf die Sitzplätze, denn andere möchten auch sitzen.

 **Deshalb: Im Fahrzeug Ranzen und Taschen vor sich auf den Boden stellen oder auf den Schoß nehmen.**
- Wer im Fahrzeug umherläuft oder steht, ohne sich festzuhalten, ist bei einer Gefahrenbremsung besonders verletzungsgefährdet.

 **Deshalb: Gut festhalten, wenn man während der Fahrt stehen muss.**
-  Schäden durch Vandalismus sind teuer und wirken sich auf den Fahrpreis aus.
Deshalb: Zerstörung und Verschmutzung dem Fahrer melden.

Es danken Ihnen die fördernden Partner dieser Aktion:
Niedersächsische Ministerien für Verkehr, Inneres und Kultus
Gemeinde-Unfallversicherungsverbände Braunschweig, Hannover, Oldenburg
ADAC Niedersachsen / Sachsen-Anhalt e. V.
Landesverkehrswacht Nds. e. V.

Eine Information für die Eltern des neuen Schuljahrgangs 2017/2018

Beilage „Mein erster Schultag“ Sonderveröffentlichung in der Neuen Osnabrücker Zeitung

Die Neue Osnabrücker Zeitung wird am 19. August 2017 eine Beilage mit dem Titel „Mein erster Schultag“ herausgeben. In diesem Magazin werden die Klassen der Grund- und Förderschulen vorgestellt.

Wir wollen uns mit unserer Schule gerne an dieser Beilage der Zeitung beteiligen. So entsteht eine schöne Erinnerung an die ersten Schultage und an die erste Klassengemeinschaft.

Die Beilage erscheint nicht nur in der Zeitung (Erscheinungstermin: Samstag, 19. August 2017), sondern jede Schülerin und jeder Schüler erhält ein Exemplar, das mit nach Hause genommen werden kann. Die Zeitung stellt uns für jede Klasse einen Klassensatz zur Verfügung.

Bitte informieren Sie uns, wenn Sie von einer Ablichtung Ihres Kindes absehen möchten. Der Elternwunsch wird selbstverständlich entsprechend berücksichtigt.

Ergänzend möchten wir Sie informieren, dass die Fotos mit Nennung der Schule auf den Internetseiten der Zeitung erscheinen.

Wir freuen uns auf den neuen Einschulungsjahrgang und auf viele lebendige Klassenfotos in der Zeitungsbeilage!



*Abbildung ähnlich

Name/Stempel der Schule


Einverständniserklärung:

Mein Kind _____ darf am 19. August 2017
 auf dem Foto nicht in der Schulbeilage „Mein erster Schultag“ veröffentlicht werden.

Datum

Unterschrift

5. August 2017



9.15 Uhr Einschulungsgottesdienst
in der Stephanuskirche

10.00 Uhr Einschulungsfeier
in der Turnhalle